


2019年度こどもエコクラブ

せんこく かっ

「全国エコ活コンクール」

かべしんぶん えにっき だいぼしゅう

壁新聞・絵日記・大募集！



この1年、みんなはどんなエコ活動をしてきたかな？
 きっとワクワクするような発見や、なるほど！と思ったことがあったはず♪
 みんなのエコ活動の成果や想いを、壁新聞や絵日記にまとめて、たくさんの人に
 伝えよう！

◆応募資格

こどもエコクラブに登録しているクラブやメンバー ※登録していない方は、はじめに『こどもエコクラブ』に登録しよう♪

◆募集内容

部門	壁新聞		絵日記
形式	模造紙 (109～120cm×78～85cm) 縦横自由	A2 サイズ (約 60cm×42cm) 縦横自由 ポスターの裏でもOK！	A3 サイズ (約 42cm×30cm) 縦
内容	大きな紙にこれまで やってきたエコ活を自由にまと めてみよう！	模造紙は大き過ぎる… というクラブはこのサイズでチャレン ジ！	ひとりで気軽・自由に書ける！ みんなに伝えたいエコ活を書こ う！

◆各賞 賞状及び副賞

・環境大臣賞 ・文部科学大臣賞 ・消費者庁長官賞 ・日本環境協会賞 等

◆応募締切

【壁新聞部門】【絵日記部門】 **2020年1月9日(木)** 市区町村事務局または都道府県事務局に提出

くわしくはこどもエコクラブのウェブサイトを見てね！

【主催・問い合わせ先】

公益財団法人日本環境協会 こどもエコクラブ全国事務局

TEL:03-5829-6359 FAX:03-5829-6190

URL: <http://www.j-ecoclub.jp/> Email: j-ecoclub@jeas.or.jp



おうほ さんかしょう
応募してくれたクラブには参加賞もあるよ！お楽しみに！

エコねえのアドバイス



～『壁新聞』編～

- ① **何について書くか相談しよう!** どこに何を書くか、どうすれば見やすいかレイアウトを考えてみよう!
- ② **イラストや写真、表などでわかりやすく!** イラストや写真を使うなどいろいろ工夫をしてみよう。
- ③ **壁新聞のタイトルをつけよう!** みんなが見たくなるようなタイトルをつけてみよう。
- ④ **活動の日付と感想も書こう!** 自分で思ったことを書いてみよう! あとで読み返した時に活動のヒントになるよ!
- ⑤ **これからチャレンジしたい・続けたいことを書こう!** 次にどんな活動をしてみたいかを話し合って書き込もう!

注意!


【壁新聞 制作上の注意】

- 応募する際に裏側四辺を布テープで補強してください。
- 「ネームカード」に都道府県名・市区町村名とクラブ名※を記入し、作品の右下に貼り付けて下さい。ネームカードは、ホームページからダウンロードできます。
- ※登録した時のクラブ名と同じ名前をご記入ください。

お願い

- ・壁新聞は丸めて保管いたします。写真などを貼り付ける場合は、簡単にはがれないようテープを貼るなど補強して貼り付けてください。
- ・壁新聞が丸められなくなるような大きな立体物や長い棒などは貼り付けないようにしてください。
- ・展示に支障をきたすような重ね貼りはなるべく少なくしてください。
- ・葉っぱや木の実など、時間が経つともろくなるようなものは、上からテープで補強するなどしてから貼ってください。

壁新聞
裏側



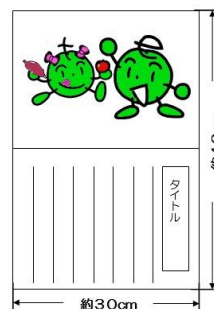
壁新聞の右下に「ネームカード」がはみ出ないように貼ってください

なにも書かないでね

～『絵日記』編～

- ① **活動をふりかえろう!** みんなに伝えたい活動・思い出の場面を書き出してみよう。
- ② **一番伝えたいことは何かな?** 「みんなに伝えたいエコ活動」など自由楽しく書いてみてね。
- ③ **日記部分の一番はじめに、絵日記のタイトルを記入してください。**

※絵日記のフォームは、こどもエコクラブウェブサイトからダウンロードできます。
ぜひ、ご活用ください!!



【応募上の注意】

応募された壁新聞・絵日記は全国事務局で保管・管理し、こどもエコクラブの広報・普及を目的として全国事務局や地域事務局等で有効に活用いたします。壁新聞・絵日記の著作権は、全国事務局に帰属するものとします。壁新聞・絵日記は原則返却いたしません。返却を希望される場合は、お手数ですが2020年4月末から6月末までに全国事務局までご連絡ください。

返却にかかる送料は、クラブ・個人のご負担となります。

