

**2019年度こどもエコクラブ
「全国エコ活コンクール」について
(エコロジカルあくしょんコンクール)**

1. 目的

- 1) 子どもたちが日頃のエコ活動(エコロジカルあくしょん)をまとめることによって、活動を通して感じたことなどをふりかえる機会や新しい気づきを得るきっかけとすること。
- 2) 子どもたちの創意・工夫にあふれる壁新聞や絵日記を顕彰したり、全国各地で展示したりすることによって、活動意欲の向上や心豊かな成長を育むとともに、地域を巻き込みながら環境活動の輪を広げていくこと。
- 3) 子どもたちの活動に対して有識者からアドバイスをを行い、活動の充実・発展を促進すること。

2. 応募要領

1) 応募資格 全国のこどもエコクラブ

2) 募集内容

◆ **壁新聞部門** 日頃のエコ活動をまとめた壁新聞。※クラブ単位で制作

● **大きさ: 2種類あります**

① 模造紙(109~120cm×78~85cm)

② A2サイズ(約60cm×42cm)

● **方 向: 縦横自由**

● **装 飾: 重ね貼り(めくり)はなるべく少なくしてください。**

**壁新聞、絵日記とも、複数枚
の応募ができます!**

ただし、選考は1枚ずつ行われますのでご承知おきください。

◆ **絵日記部門** 「みんなに伝えたいエコ活動」や「これからやってみたいエコ活動」

「エコ活動で地域をこんな風にしたい」などの絵日記。※個人単位で制作

○ **大きさ:** A3用紙(約42cm×約30cm)大 ※A4用紙2枚をつなげてOK!

○ **方 向:** 縦 文章と絵は互いにはみ出さないように書いてください。

3) 応募方法

【壁新聞部門】

① 「ネームカード」(書式1)に必要事項を記入し、壁新聞の所定の位置に貼付します。

※模造紙サイズとA2サイズではネームカードの大きさが異なります。

② 「壁新聞応募用紙」(書式2)の両面に必要事項を記入します。

※1枚の壁新聞につき、1枚の応募用紙を添付して下さい。コピーでも可。

【絵日記部門】

① A3の大きさの紙を半分に折り、上部に絵を、下部に日記を記載します。※A4用紙2枚をつなげてOK

② 日記の一番初めに「**絵日記のタイトル**」を書き入れます。

③ 「絵日記応募用紙」(書式3)に必要事項を記入して、**作品の裏に貼り付けて**ください。

※1枚の絵日記につき、1枚の応募用紙を添付して下さい。コピーでも可。

④ 「絵日記応募者リスト」(書式4)に応募者名等を記入します。



活動を通して発見したこと、感じたこと、これからやってみたいことなどを書いて応募しよう!

◆ 作成した壁新聞と「壁新聞応募用紙」、絵日記と「絵日記応募用紙」「絵日記応募者リスト」を、**2020年1月9日(木)までに**市区町村事務局または都道府県事務局へ提出してください。

応募先は、地域事務局一覧を参照してください。⇒ <http://www.j-ecoclub.jp/contact/local/>

！留意点！

注1: 応募された壁新聞・絵日記は全国事務局にて保管・管理し、こどもエコクラブの広報・普及を目的として全国事務局や地域事務局等で有効に活用いたします。

注2: 壁新聞・絵日記の著作権は、全国事務局に帰属するものとします。壁新聞・絵日記・映像は、原則返却いたしません。返却を希望される場合は、お手数ですが2021年4月から6月末までに、全国事務局までご連絡ください。
(返却にかかる送料、通信にかかる費用は、クラブ・個人のご負担となります)。

3. 応募締切

2020年1月9日(木)市区町村

4. 審査

審査委員会において、選考基準に基づき選考します。※選考基準は後述。

5. 各賞(予定)

◆壁新聞部門 各賞 表彰状+副賞

・環境大臣賞	1点	・文部科学大臣賞	1点
・消費者庁長官賞	1点	・日本環境協会賞	1点
・エコマーク賞	1点	・エコまる賞(幼児クラブ)	2点

〈参加賞〉全応募クラブ ※エコまるからお手紙が届きます♪

※地域によっては、地域独自の表彰もあります。

◆絵日記部門 表彰状+副賞

・優秀賞 4点程度



6. 応募の特典

【壁新聞部門】

(1) みんなの活動を世界にアピール！

全ての応募クラブ名と壁新聞画像をこどもエコクラブウェブサイトに掲載(希望クラブのみ)したり、全国各地で行われる環境イベント・広報活動等で展示したりするなど、クラブの活動をみんなにアピールする絶好の機会です！

(2) 師範からアドバイスが届きます！

壁新聞道場の師範から、これからの活動に役立つアドバイス(ゴシドウ)がウェブサイトを通じてみんなに届きます。※2020年5月以降順次掲載

(3) ステキな参加賞をゲット！

応募してくれた全クラブに、参加賞として「エコまるからの手紙」が届きます。

(4) こどもエコクラブ全国フェスティバルへの参加

応募作品をもとに、環境大臣賞・文部科学大臣賞・消費者庁長官賞・日本環境協会賞などが選考委員会にて決定し表彰されます。また、受賞クラブ及び選抜クラブ※は、2020年3月21日(土)に国立オリンピック記念青少年総合センターで行われる「全国フェスティバル」にて、全国の仲間との交流や様々なプログラムに参加することができます。

※各都道府県から1クラブ程度を選考委員会にて選抜します。詳細は、選抜されたクラブに別途通知します。

【壁新聞部門(幼児)】

(1) メンバー全員が幼児のクラブは別途審査を行います。(希望クラブのみ)

保育園・幼稚園のクラブなど、「幼児クラブの審査を希望するクラブは、ネームカードの「幼児クラブの審査を希望」に☑してください。

(2) 「エコまる」と一緒に体験プログラムを楽しもう！

「幼児クラブの審査」を希望したクラブを別途審査して上位2クラブに「エコまる賞」を贈呈！受賞クラブの活動場所に「エコまる」が出向いて、メンバーと一緒に体験プログラムを実施します！

【絵日記部門】

(1) みんなの想いを全国にアピール！

応募された全作品(希望者のみ)をこどもエコクラブウェブサイトに掲載したり、全国各地で行われる環境イベント・広報活動等で展示したりするなど、みんなの想いをアピールする絶好の機会です！

(2) こどもエコクラブ全国フェスティバルへの参加

応募作品の中から優れた作品に優秀賞が贈呈されます！受賞メンバーは、2020年3月21日(土)に国立オリンピック記念青少年総合センターで行われる「全国フェスティバル」のプログラムに参加して、全国の仲間と交流することができます。

7. 発表

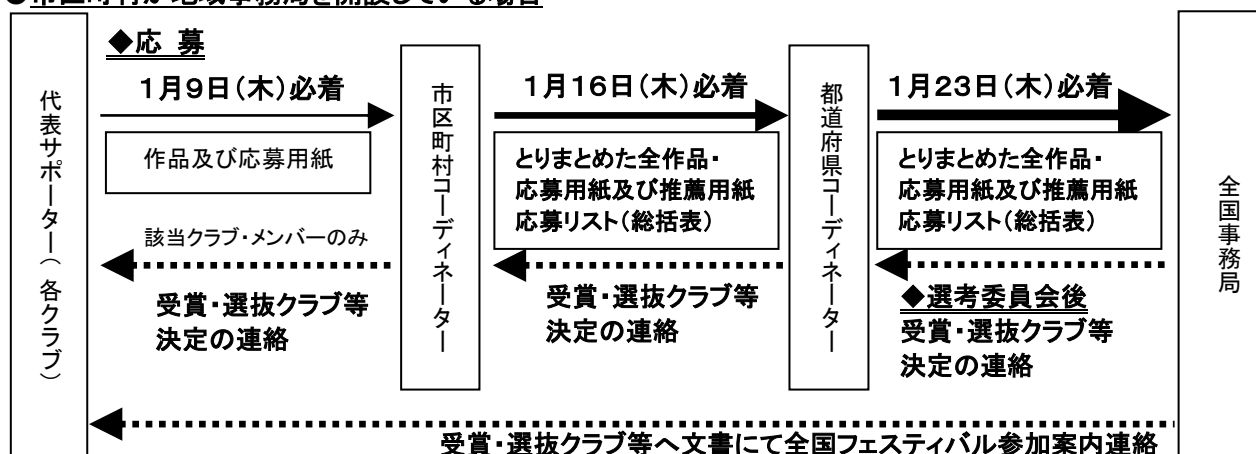
2020年2月中旬頃に、各受賞クラブ及びメンバーにお知らせするとともに、こどもエコクラブウェブサイト(<http://www.j-ecoclub.jp>)で発表します。

8. 表彰

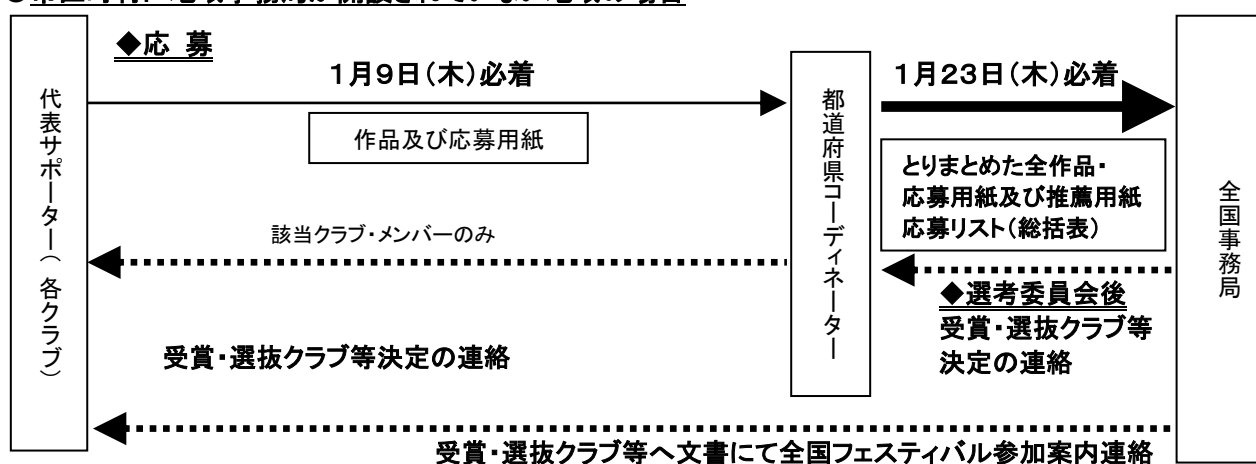
各受賞クラブ及びメンバーに対し、2020年3月21日(土)に国立オリンピック記念青少年総合センターで開催する「こどもエコクラブ全国フェスティバル」内にて表彰を行います。

☆応募の流れ

●市区町村が地域事務局を開設している場合



●市区町村に地域事務局が開設されていない地域の場合



応募先は、地域事務局一覧を参照してください。⇒ <http://www.j-ecoclub.jp/contact/local/>

【選考基準】

壁新聞や絵日記は、その仕上がりや見栄えだけを競うものではありません。
クラブやメンバーの環境活動の内容等を自分たちの手で分かりやすく表現した作品をお送りください。
選考の際には、以下の点を重視します。

■壁新聞

○独創性	活動内容やメンバー同士のつながりにクラブのオリジナリティが感じられるか、子どもたちならではのアイデアが見えるか
○発展性	活動がさらに発展・展開していく要素があるか
○アピール力	活動やクラブの様子が生き生きと伝わってくるか 環境活動の大切さ・楽しさをアピールできているか 見る人をひきつけるインパクトがあるか
○地域との密着度	地域ならではの活動を実施しているか 地域を巻き込むパワーが感じられるか

■絵日記

○独創性	子どもならではの個性や感性が見えるか
○発展性	今後、活動を発展・展開させていく要素があるか
○アピール力	活動の様子や子ども自身の想いが伝わってくるか
○地域との密着度	地域ならではの活動を実施しているか


この1年、みんなはどんな活動をしてきたかな？
これまでの活動を記録したメンバー手帳や活動報告を振り返って、全国の仲間に伝えたいこと壁新聞、絵日記にまとめよう！
たくさんの応募を待っているよ♪



こどもエコクラブのウェブサイトには、昨年度の壁新聞を掲載しているよ。
壁新聞を作る時の参考になるかも！？ みんなでチェックしてみよう！
また、昨年応募したクラブには、壁新聞道場師範からのゴシドウがあるので、ぜひ参考にしよう！
こどもエコクラブウェブサイト壁新聞道場！ ⇒<http://www.j-ecoclub.jp/kabe/>

【問い合わせ先】 こどもエコクラブ全国事務局(公益財団法人 日本環境協会)
担当: 東・岩崎・善生 TEL: 03-5829-6359/FAX: 03-5829-6190

エコねえの書き方アドバイス



～「壁新聞」編～

① 何について書くか相談しよう！

今までの活動をふりかえって、何を書くかみんなで話し合おう。どこに何を書くか、どうすれば見やすいかレイアウトを考えてみよう！

② イラストや写真、表などでわかりやすく！ イラストや写真を使うなどいろいろ工夫をしてみよう。

③ 壁新聞のタイトルをつけよう！ みんなが見たくなるようなタイトルをつけてみよう。

④ 活動の日付と感想も書こう！ 自分で思ったことを書いてみよう！ あとで読み返した時に活動のヒントになるよ！

⑤ これからチャレンジしたい・続けたいことを書こう！ 次にどんな活動をしてみたいかを話し合って書き込もう！


注意!

【壁新聞 制作上の注意】

- 応募する際に**模造紙の裏側四辺を布テープで補強**してください。
- 「**ネームカード**」に都道府県名・市区町村名とクラブ名*を記入し、作品の右下に貼り付けて下さい。ネームカードは、ホームページからダウンロードできます。
- ※登録した時のクラブ名と同じ名前をご記入ください。

お願い

- ・壁新聞は丸めて保管いたします。写真などを貼り付ける場合は、簡単に はがれないよう**テープを貼るなど補強**して貼り付けてください。
- ・壁新聞が丸められなくなるような**大きな立体物や長い棒などは貼り付けない**ようしてください。
- ・壁新聞の展示に支障をきたすような**重ね貼り(めくり)**はなるべく**少なく**してください。



壁新聞 「ネームカード」の記入について

記入例を参考に、**書式1**にご記入ください。

- ①には記入しないでください。
- ②には「クラブの所在地」を記入してください。(都道府県・市区町村にはいずれかに○をつけてください。)
- ③には「クラブ名」を記入して下さい。(登録した時のクラブ名と同じ名を記入して下さい。)
- ④幼児クラブとして審査を希望する場合は、してください。
- ⑤のとおりネームカードを**壁新聞(表側)の右下**に貼り付けてください。

(記入例)

①	② 東京 (都) 道 中央 市 (区) 府 県 町 村
	③ がんばりアースクラブ ④ <input checked="" type="checkbox"/> 幼児クラブの審査希望

〈注意事項〉

- クラブ名は必ず、**登録してあるクラブ名**をご記入ください。
- ネームカードは**必ず黒のサインペン**などで**読みやすくはっきりと**ご記入ください。
- 複数枚の壁新聞を応募する場合には、**クラブ名の後に数字**をご記入ください。
(例) ○○クラブー①、○○クラブー②

～「絵日記」編～

① 活動をふりかえろう！

これまでの活動をふりかえって、みんなに伝えたい活動・思い出の場面を書き出してみよう。

② 一番伝えたいことは何かな？

「みんなに伝えたいエコ活動」や「これからこんなエコ活動をやってみたい」、「エコ活動で地域をこんな風にしたい」など絵や文章を作ってみよう。自由に楽しく書いてみてね。

③ 日記部分の一番右に、絵日記のタイトルを記入してください。

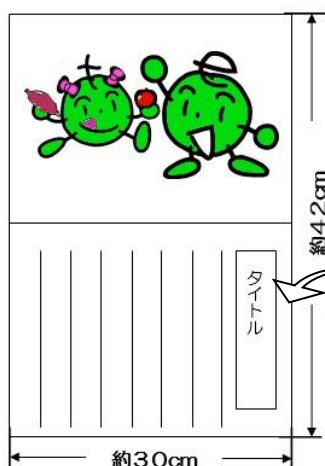
※絵日記のフォームは、こどもエコクラブウェブサイトからダウンロードできます。

ぜひ、ご活用ください！！

こどもエコクラブ>ホーム>サポーター・コーディネーター<http://www.j-ecoclub.jp/supporter/>



絵日記の作成イメージ



○A4用紙を2枚つなげてもOK！

縦方向に使用してください。

○上半分に絵を、下半分に日記を書きこみます。

日記は、読みやすい文字ではっきり記入してください。

○日記部分の一番右に、絵日記のタイトルを記入してください。

【選考基準】

壁新聞も絵日記も、その仕上がりや見栄えだけを競うものではありません。日頃の環境活動の内容や活動を通して感じたことを、自分たちの手で分かりやすく表現した作品をお送りください。

選考の際には、以下の点を重視します。

アピール力

地域生活への密着度



サポーター・
コーディネーターページ
QRコード

