平成28年度こどもエコクラブ

「全国エコ活コンクール」

（エコロジカルあくしょんコンクール）

壁新聞・絵日記大募集！

みんなはこれまで、どんなエコ活動をしてきたかな？
きっとビックリするような発見や学んだことがあるはず！
みんなのエコ活動の成果や想いをまとめて、たくさんの人に伝えよう！

◆応募資格

こどもエコクラブに登録しているクラブやメンバー

※登録していない方は、はじめに『こどもエコクラブ』に登録しよう♪

◆募集内容

【壁新聞部門】日頃のエコ活動を壁新聞にまとめて、クラブで出そう！

○大きさ：模造紙（109～120cm×78～85cm）○方　向　：縦横自由

【絵日記部門】みんなに伝えたいエコ活動やこれからどんな活動をしたいかなどを絵日記に書こう！

○大きさ：A3 用紙（約 42cm×約 30cm）大　※A4 用紙 2 枚をつなげても OK！

○方　向　：　縦　文章と絵は互いにはみ出さないように書いてください。

◆各　賞　賞状及び副賞

・環境大臣賞　・文部科学大臣賞　・日本環境協会賞　・エコマーク賞　・特別賞　等

◆応募締切

平成29年1月6日（金）　市区町村事務局または都道府県事務局　提出締切

応募してくれたクラブには参加賞もあるよ！おたのしみに！



こどもエコクラブ
キャラクター
『エコまる』

くわしくはこどもエコクラブのＨＰを見てね！

【主催・問い合わせ先】
公益財団法人日本環境協会　こどもエコクラブ全国事務局
TEL：03-5643-6251　FAX：03-5643-6250
URL: http://www.j-ecoclub.jp/　Email：j-ecoclub@eic.or.jp

エコねえの書き方アドバイス



～『壁新聞』編 ～

① 何について書くか相談しよう！

今までの活動をふりかえって、何を書くかみんなで話し合おう。どこに何を書くか、どうすれば見やすいかレイアウトを考えてみよう！

② イラストや写真、表などでわかりやすく！ イラストや写真を使うなどいろいろ工夫をしてみよう。

③ 壁新聞のタイトルをつけよう！ みんなが見たくなるようなタイトルをつけてみよう。

④ 活動の日付と感想も書こう！ 自分で思ったことを書いてみよう！あとで読み返した時に活動のヒントになるよ♪

⑤ これからチャレンジしたい・続けたいことを書こう！ 次にどんな活動をしてみたいかを話し合って書き込もう！

注意！

【壁新聞　制作上の注意】

□応募する際に**模造紙の裏側四辺を布テープで補強**してください。

□「ネームカード」に都道府県名・市区町村名とクラブ名※を記入し、作品の右下に貼り付けて下さい。ネームカードは、ホームページからダウンロードできます。

※登録した時のクラブ名と同じ名前をご記入ください。

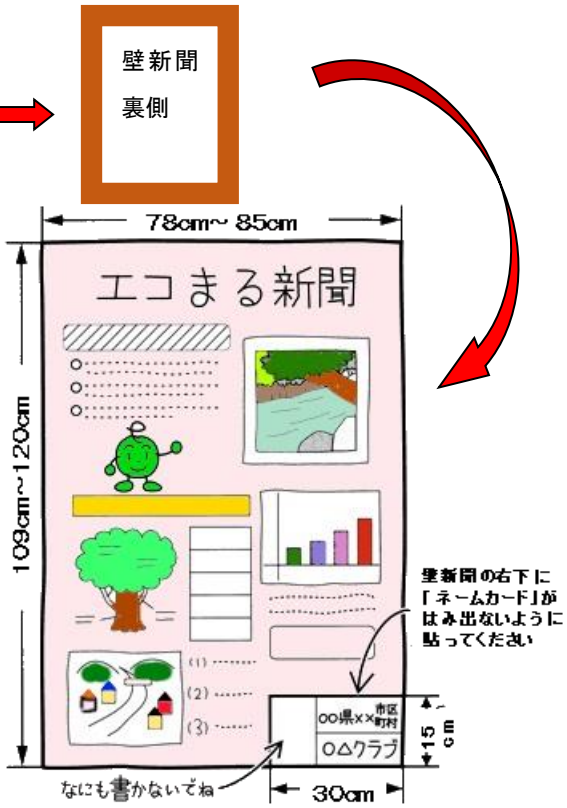

お願い

- 壁新聞は丸めて保管いたします。写真などを貼り付ける場合は、簡単にはがれないよう**テープを貼るなど補強して**貼り付けてください。
- 壁新聞が丸められなくなるような**大きな立体物や長い棒などは貼り付けないようしてください。**
- 壁新聞の展示に支障をきたすような**過度な重ね貼りは避けてください。**
- 葉っぱや木の実など、**時間が経つともろくなるようなものは、上からテープで補強するなどしてから貼ってください。**

～『絵日記』編 ～

① 活動をふりかえろう！

これまでの活動をふりかえって、みんなに伝えたい活動・思い出の場面を書き出してみよう。

② 一番伝えたいことは何かな？

「みんなに伝えたいエコ活動」や「これからこんなエコ活動をやってみたい」、「エコ活動で地域をこんな風にしたい」など絵や文章を作ってみよう。自由に楽しく書いてみてね。

③ 日記部分の一番はじめに、絵日記のタイトルを記入してください。

※絵日記のフォームは、こどもエコクラブウェブサイトからダウンロードできます。ぜひ、ご活用ください！！

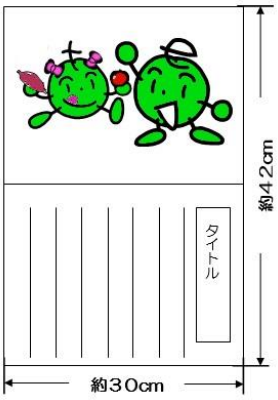

【応募上の注意】

応募された壁新聞・絵日記は全国事務局で保管・管理し、こどもエコクラブの広報・普及を目的として全国事務局や全国事務局や地域事務局等で有効に活用いたします。壁新聞・絵日記の著作権は、全国事務局に帰属するものとします。壁新聞・絵日記は原則返却いたしません。返却を希望される場合は、お手数ですが平成 30 年 4 月末から 6 月末までに全国事務局までご連絡ください。

返却にかかる送料は、クラブ・個人のご負担となります。