

こどもエコクラブ

かべ しん ぶん

壁新聞づくりの“ひみつ”




～はじめに～

壁新聞を作るとどんなイイコトがあるかな？


- みんなの“がんばり”をいろいろな人に知ってもらえる
→たくさんの人にエコが伝わる
- これまでのふい返りになる
→新しい発見がある・来年のアイデアがうまれる

自由に楽しく
協力しながら作れば
もっと仲よくなれる♪



新聞ってなんだろう？

だれかに 何かを 伝える



読む人に

みんなが



わかったこと・感じたことを

知ってもらおう


何を書くか考えよう



みんなに伝えたいことは何か 考えよう

- 活動して分かったこと
- これまでで一番、印しように残ったこと
- 一番おもしろかった活動
などなど...

なかまで意見をだしあって書き出していこう！
時間の順番、内容別(境川の水、生き物)に
書いてもいいし、
一つのことにはフォーカスして書いてもOK！



書くことがきいたら… 作るときに注意すること！

- いつ？
- どこで？
- なにをした？
- なにがわかった？
- どんなことを思った？



みんなは
知っている



活動したときに
記録したものを使って
ふり返ろう

ふり返るときに

〇〇川って
どんな川？


どうして
行ったのかな？



〇〇川にいきました。
これからも〇〇川をきれいにしていきたいと思います。

今はきれいじゃないの
かな？

どうしたら
きれいになるのかな？



読む人に伝えるために、
ちょっと「深ぼり」してみる

ここだけの、こっそりヒント



「思ったこと」にプラス ワン!


川をきれいにしたい…

→自分たちにできることは?

→みんなにやってほしいことは?

楽しかった…

→発見したことは?



思ったことに、もう一つつけくわえると
壁新聞のレベルがぐんとアップ!

**壁新聞が完成すれば、
これからの活動がさらに
もり上がるよ！**

さあ、がんばってつくってみよう！

