

2023年度こどもエコクラブ
「全国エコ活コンクール」について
(エコロジカルあくしょんコンクール)

1. 目的

- 1) 子どもたちが日頃のエコ活動(エコロジカルあくしょん)をまとめることによって、活動を通して感じたことなどをふりかえる機会や新しい気づきを得るきっかけとすること。
- 2) 子どもたちの創意・工夫にあふれる作品を顕彰したり、全国各地で展示したりすることによって、活動意欲の向上や心豊かな成長を育むとともに、地域を巻き込みながら環境活動の輪を広げていくこと。
- 3) 子どもたちの活動に対して有識者からアドバイスをを行い、活動の充実・発展を促進すること。

2. 応募要領

1) 応募資格 全国のこどもエコクラブおよび環境活動を実施する子どもたちの団体・グループ

2) 募集内容

◆ 壁新聞部門 日頃のエコ活動をまとめた壁新聞。※クラブ単位で制作

● 大きさ: **2種類あります**

① 模造紙(109~120cm×78~85cm)

② A2サイズ(約60cm×42cm)大※A3用紙2枚をつなげてOK!

● 方向: 縦横自由

● 装飾: **重ね貼り(めくり)はなるべく少なくしてください。**

**どの部門も、複数作品の応募
ができます!**

ただし、選考は1作品ずつ行われますのでご承知おきください。

◆ 絵日記部門 「みんなに伝えたいエコ活動」や「これからやってみたいエコ活動」「エコ活動で地域をこんな風にしたい」などの絵日記。※個人単位で制作

○ 大きさ: A3用紙(約42cm×約30cm)大 ※A4用紙2枚をつなげてOK!

○ 方向: **縦**

A3の大きさの紙を半分に折り、上部に絵を、下部に日記を記載します。
文章と絵は互いにはみ出さないように書いてください。



◆ デジタル部門 日頃の活動を動画やパワーポイントを使って作成。

○ 大きさ: 動画は3分以内、パワーポイントは8MB以内のデータ容量

活動を通して発見したこと、感じたこと、これからやってみたいことなどを書いて応募しよう!

3) 応募方法と応募先

部門	応募媒体	添付資料	留意点	送付先	締切
壁新聞	原本(紙)	壁新聞応募用紙(書式2)	ネームカード(書式1)を所定の位置に貼付してください。	市区町村事務局または都道府県事務局※	2024年 1月12日 (金)
	画像データ		容量:3MB以上~8MB以下 ネームカードを添付した作品の画像を送付してください	全国事務局	
絵日記	原本(紙)	絵日記応募用紙(書式3) 絵日記応募者リスト(書式4)	絵日記応募用紙(書式3)を作品の裏面に貼り付けてください。	市区町村事務局または都道府県事務局※	
	画像データ		容量:3MB以上~8MB以下	全国事務局	
デジタル	動画データ	デジタル作品応募用紙(書式5)	動画は3分以内、スライドは8MB以内	全国事務局	

データ提出希望クラブは、応募用紙の送付を忘れないようにしてください。

なお、都道府県代表に選出された場合は、後日実物(紙媒体)の提出が必要となります。予めご了承ください。

※地域事務局は、一覧を参照してください。⇒ <https://www.j-ecoclub.jp/contact/local/>



！留意点！

- 注1: 応募された作品は全国事務局にて保管・管理し、こどもエコクラブの広報・普及を目的として全国事務局や地域事務局等で有効に活用いたします。
- 注2: 壁新聞・絵日記の著作権は、全国事務局に帰属するものとします。壁新聞・絵日記は、原則返却いたしません。返却を希望される場合は、お手数ですが2025年4月から6月末までに、全国事務局までご連絡ください。
(返却にかかる送料、通信にかかる費用は、クラブ・個人のご負担となります)。
- 注3: データで提出いただいた作品は、全国事務局から地域事務局に情報共有します。

3. 応募締切

2024年1月12日(金) 市区町村事務局または都道府県事務局に提出ください。

※デジタル部門は直接、全国事務局までメール・郵送でお送りください！

デジタル部門送付先: j-ecoclub@jeas.or.jp

〒101-0032 東京都千代田区岩本町1丁目10-5 TMMビル5F

(公財)日本環境協会 こどもエコクラブ全国事務局 TEL:03-5829-6359

4. 審査

審査委員会において、選考基準に基づき選考します。※選考基準は後述。

5. 各賞(予定)

- ◆壁新聞部門 各賞 表彰状+副賞
 - ・環境大臣賞 1点 ・文部科学大臣賞 1点
 - ・日本環境協会賞 1点
 - ・ミールケア・エコまる賞(幼児クラブ) 1点 ほか 特別賞 数点
- <参加賞>全応募クラブ ※メンバー手帳を差し上げます♪
※地域によっては、地域独自の表彰もあります。
- ◆絵日記部門 表彰状+副賞
 - ・優秀賞 4点程度
- ◆デジタル部門 表彰状+副賞
 - ・優秀賞



6. 応募の特典

【壁新聞部門】

(1) みんなの活動を世界にアピール！

全ての応募クラブ名と壁新聞画像をこどもエコクラブウェブサイトに掲載(希望クラブのみ)したり、全国各地で行われる環境イベント・広報活動等で展示したりするなど、クラブの活動をみんなにアピールする絶好の機会です！

(2) 師範からアドバイスが届きます！

壁新聞道場の師範から、これからの活動に役立つアドバイス(ゴシドウ)がウェブサイトを通じてみんなに届きます。※こどもエコクラブからの応募作品が対象。2024年6月以降順次掲載

(3) ステキな参加賞をゲット！

壁新聞を応募してくれた全クラブ、グループ・団体に、参加賞としてメンバー手帳を1人1冊、絵日記を応募してくれた全員に、参加賞を差し上げます。

(4) 特別賞の授与およびこどもエコクラブ全国フェスティバルへの参加

応募作品をもとに、環境大臣賞・文部科学大臣賞・日本環境協会賞などを選考委員会にて決定し、表彰します。また、受賞クラブ及び都道府県代表クラブ※は、2024年3月24日(日)に国立オリンピック記念青少年総合センター(東京都渋谷区)にて開催される「全国フェスティバル」にて、全国の仲間との交流や様々なプログラムに参加することができます。※各都道府県から1クラブ程度を選考委員会にて選出します。詳細は、代表クラブに別途通知します。

【壁新聞部門(幼児)】

(1)メンバー全員が幼児のクラブは別途審査を行います。(希望クラブのみ)

保育園・幼稚園のクラブなど、「幼児クラブの審査を希望するクラブは、ネームカードの「幼児クラブの審査を希望」に☑してください。

(2)「エコまる」と一緒に体験プログラムを楽しもう!*

「幼児クラブの審査」を希望したクラブを別途審査し、「ミールケア・エコまる賞」を選出します。受賞クラブの活動場所に「エコまる」が出向いて、メンバーと一緒に体験プログラムを実施します!

【絵日記部門】

(1)みんなの想いを全国にアピール!

応募された作品(希望者のみ)をこどもエコクラブウェブサイトに掲載したり、全国各地で行われる環境イベント・広報活動等で展示したりするなど、みんなの想いをアピールする絶好の機会です!

(2)表彰式およびこどもエコクラブ全国フェスティバルへの参加

応募作品の中から優れた作品に優秀賞が贈呈されます! 受賞メンバーは、2024年3月24日(日)に開催される表彰式にご招待するほか、「全国フェスティバル(同日開催予定)」の交流プログラムに参加して、全国の仲間と交流することができます。

【デジタル部門】

(1)みんなの想いを全国にアピール!

こどもエコクラブ全国事務局のYouTubeチャンネルで紹介します! みんなの想いを全国にアピールする絶好の機会です!

(2)表彰式およびこどもエコクラブ全国フェスティバルへの参加

応募作品の中から優れた作品に優秀賞が贈呈されます! 受賞メンバーは、2024年3月24日(日)に開催される表彰式にご招待するほか、「全国フェスティバル(同日開催予定)」の交流プログラムに参加して、全国の仲間と交流することができます。

7. 発表

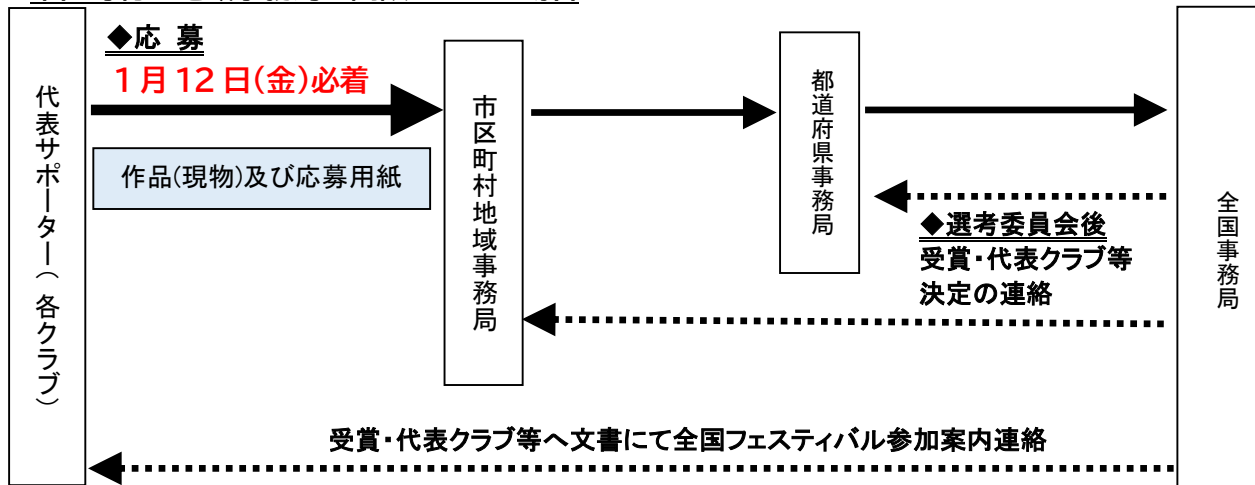
2024年2月中旬頃に、各受賞クラブ及びメンバーにお知らせするとともに、こどもエコクラブウェブサイト(<https://www.j-ecoclub.jp>)で発表します。

8. 表彰

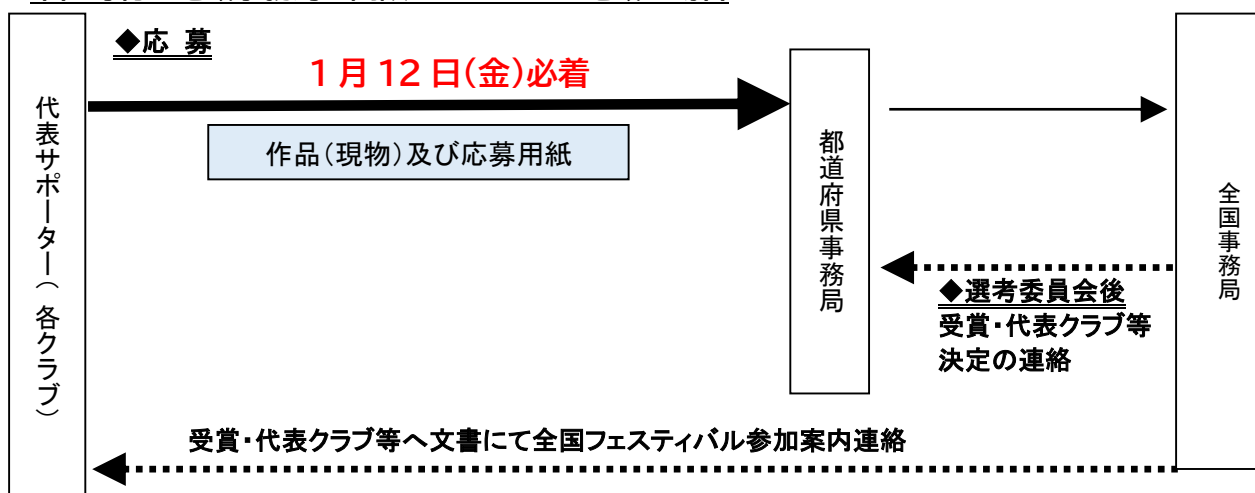
2024年3月24日(日)に開催する表彰式に各受賞クラブ及びメンバーを招待します。

☆応募の流れ ※デジタル部門はこどもエコクラブ全国事務局へ直接お送りください。

●市区町村が地域事務局を開設している場合



●市区町村に地域事務局が開設されていない地域の場合



※データでの提出の場合は、クラブが全国事務局に直接送付する(要事前連絡)。
 全国事務局は、各地域事務局の締切日までに、提出されたデータを当該地域事務局に送付する。
 それ以降は、紙媒体と同様の手続きとする。

◎応募先は、地域事務局一覧を参照してください。

こどもエコクラブ地域事務局一覧
 ⇒ <https://www.j-ecoclub.jp/contact/local/>



【デジタル部門データ送付先】

8MB 以下でお願いします。データ便・ギガファイル便などご活用ください。

Email: j-ecoclub@jeas.or.jp

〒101-0032 東京都千代田区岩本町1丁目10-5 TMMビル5F
 (公財)日本環境協会 こどもエコクラブ全国事務局
 TEL:03-5829-6359

【選考基準】

壁新聞や絵日記は、その仕上がりや見栄えだけを競うものではありません。
クラブやメンバーの環境活動の内容等を自分たちの手で分かりやすく表現した作品をお送りください。
選考の際には、以下の点を重視します。

■壁新聞・動画

○独創性	活動内容や子どもたち同士のつながりにクラブ(団体・グループ)のオリジナリティが感じられるか、子どもたちならではのアイデアが見えるか
○発展性	活動がさらに発展・展開していく要素があるか
○アピール力	活動やクラブ(団体・グループ)の様子が生き生きと伝わってくるか 環境活動の大切さ・楽しさをアピールできているか 見る人をひきつけるインパクトがあるか
○地域との密着度	地域ならではの活動を実施しているか 地域を巻き込むパワーが感じられるか

■絵日記

○独創性	子どもならではの個性や感性が見えるか
○発展性	今後、活動を発展・展開していく要素があるか
○アピール力	活動の様子や子ども自身の想いが伝わってくるか
○地域との密着度	地域ならではの活動を実施しているか

この1年、みんなはどんな活動をしてきたかな？
これまでの活動を記録したメンバー手帳や活動報告を振り返って、全国の仲間
に伝えたいこと壁新聞、絵日記にまとめよう！
たくさんの応募を待っているよ♪




こどもエコクラブのウェブサイトには、昨年度の壁新聞を掲載しているよ。
壁新聞を作る時の参考になるかも！？ みんなでチェックしてみよう！
また、昨年応募したクラブには、壁新聞道場師範からのゴシドウがあるので、ぜひ参考にしよう！
こどもエコクラブウェブサイト壁新聞道場！ ⇒ <https://www.j-ecoclub.jp/kabe/>



【問い合わせ先】 こどもエコクラブ全国事務局(公益財団法人 日本環境協会)
担当:大西・岩崎 TEL:03-5829-6359/FAX:03-5829-6190

エコねえの書き方アドバイス



～「壁新聞」編～

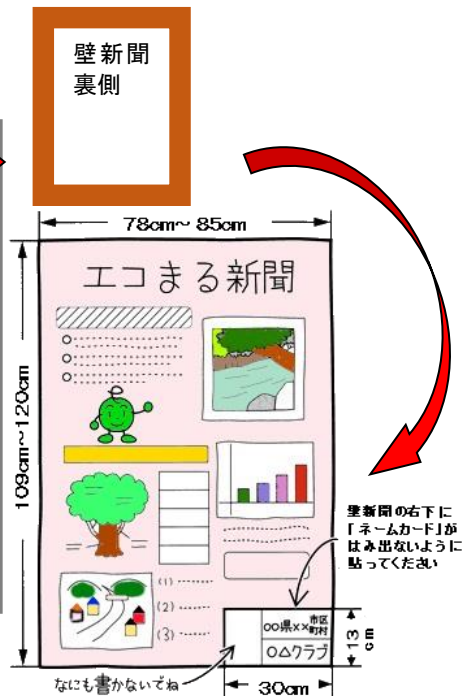
- ① **何について書くか相談しよう!** テーマ、何をどこにかくか、どうすれば見やすいかレイアウトを考えよう!
- ② **壁新聞のタイトルをつけよう!** みんなが見たくなるようなタイトルを考えよう。
- ③ **表やグラフや写真をつかおう!** イラストや写真を使うなど、いろいろ工夫してわかりやすくつたえよう。
- ④ **活動の日付と感想も書こう!** そのとき思った感想を書こう! あとで読み返した時に活動のヒントになるよ!
- ⑤ **これからチャレンジしたい・続けたいことを書こう!** どんな活動をしてみたいかを話し合って書き込もう!

注意!

【壁新聞 制作上の注意】

お願い

- 応募する際に**模造紙の裏側四辺を布テープで補強**してください。
- 「ネームカード」に都道府県名・市区町村名とクラブ(団体・グループ)名*を記入し、作品の右下に貼り付けて下さい。ネームカードは、ホームページからダウンロードできます。
- ※こどもエコクラブの方は登録した時のクラブ名と同じ名前をご記入ください。
- ・壁新聞は丸めて保管いたします。写真などを貼り付ける場合は、簡単にはがれないよう**テープを貼るなど補強して**貼り付けてください。
- ・壁新聞が丸められなくなるような**大きな立体物や長い棒などは貼り付けないようにしてください。**
- ・壁新聞の展示に支障をきたすような**重ね貼り(めくり)はなるべく少なくしてください。**



壁新聞「ネームカード」の記入について

記入例を参考に、**書式1**にご記入ください。

- ①には記入しないでください。
- ②には「クラブ(団体・グループ)の所在地」を記入してください。(都道府県・市区町村にはいずれかに○をつけてください。)
- ③には「クラブ(団体・グループ)名」を記入して下さい。(登録した時のクラブ名と同じ名を記入して下さい。)
- ④幼児クラブとして審査を希望する場合は、してください。
- ⑤のとおりネームカードを**壁新聞(表側)の右下に貼り付けてください。**

(記入例)

①		13 cm
②	東京 (都) 道 (府) 中央 市 (区) 町 村	
③	がんばりアースクラブ	
	④ <input checked="" type="checkbox"/> 幼児クラブの審査希望	
← 30 cm →		

〈注意事項〉

- クラブ名は必ず、**登録してあるクラブ名**をご記入ください。
- ネームカードは**必ず黒のサインペン**などで**読みやすくはっきり**とご記入ください。
- 複数枚の壁新聞を応募する場合には、クラブ(団体・グループ)名の後に数字**をご記入ください。

～「絵日記」編～

① 活動をふりかえろう！


これまでの活動をふりかえって、みんなに伝えたい活動・思い出の場面を書き出してみよう。

② 一番伝えたいことは何かな？

「みんなに伝えたいエコ活動」や「これからこんなエコ活動をやりたい」、「エコ活動で地域をこんな風にしたい」など絵や文章を作ってみよう。自由に楽しく書いてみてね。


③ 日記部分の一番右に、絵日記のタイトルを記入してください。

※絵日記は、こどもエコクラブウェブサイトからダウンロードできます。



こどもエコクラブ>ホーム>サポーター・コーディネーター →

絵日記の作成イメージ



○A4用紙を2枚つなげてもOK！

縦方向に使用してください。

○上半分に絵を、下半分に日記を書きこみます。

日記は、読みやすい文字ではっきり記入してください。

○日記部分の一番右に、絵日記のタイトルを記入してください。

○**絵日記応募用紙(様式3)**を作品の裏面に剥がれないように貼り付けてください。

NEW！～『デジタル』編～

パワーポイントや3分以内の動画で自由に活動を伝えてみよう★

① アピールポイントを書き出してみよう！

② 3分間に収まるかな？できあがった資料を声に出して発表してみよう。

③ 色んなアングルで撮影しておこう！編集する時に資料がたくさんあると便利です。



【選考基準】

どの作品も、その仕上がりや見栄えだけを競うものではありません。日頃の環境活動の内容や活動を通して感じたことを、自分たちの手で分かりやすく表現した作品をお送りください。選考の際には、以下の点を重視します。

アピール力

地域生活への密着度

【ビギナー必見！！】やってみよう★壁新聞・絵日記・動画作成のポイント
はじめてエコ活コンクールの作成にチャレンジするみなさんへ向けたページを公開中です♪
作り方に迷った時は、ぜひ参考にしてみてください！



SDGs(持続可能な開発目標)について

SDGs とは、これからの未来がみんなや地球にとってよりよいものになるように、現在世界がかかえているさまざまな問題を解決するための目標のことです。

2015 年、国連の場で世界の国々が話し合っ、2030 年までの間に達成していこうと 17 の目標を定めまし
た。

【SDGs】Sustainable Development Goals (持続可能な開発目標)

だれ一人取り残すことなく、人々や地球がよりよい姿になっていくには世界中のみんなで取り組む必要が
あります。世界の課題と聞くと、自分一人で何ができるの？私の力なんて全然役に立たないよ！と思う人
もいるでしょう。しかし、私たち一人ひとりが考え、行動していくことがとても大切なのです。世界中の多くの
人々のアクションが積み重なれば、とても大きな力になります。

こどもエコクラブの活動も同じ。一つひとつのクラブの活動が、地域の、そして日本の環境を守ることにつ
ながります。自分たちの活動の中にきっと SDGs の項目にあてはまるものがあるはず。日頃のクラブの活
動や壁新聞・絵日記が、どの項目に当てはまるのかを考えてみましょう。

SUSTAINABLE DEVELOPMENT GOALS



※それぞれの項目の説明は次ページにあります。

 <p>1 貧困をなくそう</p>	<p>目標1. 貧困をなくそう</p> <p>地球上のあらゆる形の貧困をなくそう</p>	 <p>2 飢餓をゼロに</p>	<p>目標2. 飢餓をゼロに</p> <p>飢えをなくし、だれもが栄養のある食糧を十分に手に入れられるよう、地球の環境を守り続けながら農業を進めよう</p>
 <p>3 すべての人に健康と福祉を</p>	<p>目標3. すべての人に健康と福祉を</p> <p>だれもが健康で幸せな生活を送れるようにしましょう</p>	 <p>4 質の高い教育をみんなに</p>	<p>目標4. 質の高い教育をみんなに</p> <p>だれもが公平に、良い教育を受けられるように、また一生に渡って学習できる機会を広めよう</p>
 <p>5 ジェンダー平等を実現しよう</p>	<p>目標5. ジェンダー平等を実現しよう</p> <p>男女平等を実現し、すべての女性と女の子の能力を伸ばし可能性を広げよう</p>	 <p>6 安全な水とトイレを世界中に</p>	<p>目標6. 安全な水とトイレを世界中に</p> <p>だれもが安全な水とトイレを利用できるようにし、自分たちでずっと管理していけるようにしましょう</p>
 <p>7 エネルギーをみんなにそしてクリーンに</p>	<p>目標7. エネルギーをみんなにそしてクリーンに</p> <p>すべての人が、安くて安全で現代的なエネルギーをずっと利用できるようにしましょう</p>	 <p>8 働きがいも経済成長も</p>	<p>目標8. 働きがいも経済成長も</p> <p>みんなの生活を良くする安定した経済成長を進め、だれもが人間らしく生産的な仕事ができる社会を作ろう</p>
 <p>9 産業と技術革新の基盤をつくろう</p>	<p>目標9. 産業と技術革新の基盤をつくろう</p> <p>災害に強いインフラを整え、新しい技術を開発し、みんなに役立つ安定した産業化を進めよう</p>	 <p>10 人や国の不平等をなくそう</p>	<p>目標10. 人や国の不平等をなくそう</p> <p>世界中から不平等を減らそう</p>
 <p>11 住み続けられるまちづくりを</p>	<p>目標11. 住み続けられるまちづくりを</p> <p>だれもがずっと安全に暮らせて、災害にも強いまちをつくろう</p>	 <p>12 つくる責任 つかう責任</p>	<p>目標12. つくる責任つかう責任</p> <p>生産者も消費者も、地球の環境と人々の健康を守るよう、責任ある行動をとろう</p>
 <p>13 気候変動に具体的な対策を</p>	<p>目標13. 気候変動に具体的な対策を</p> <p>気候変動から地球を守るために、今すぐ行動を起こそう</p>	 <p>14 海の豊かさを守ろう</p>	<p>目標14. 海の豊かさを守ろう</p> <p>海の資源を守り、大切に使おう</p>
 <p>15 陸の豊かさを守ろう</p>	<p>目標15. 陸の豊かさを守ろう</p> <p>陸の豊かさを守り、砂漠化を防いで、多様な生物が生きられるように大切に使おう</p>	 <p>16 平和と公正をすべての人に</p>	<p>目標16. 平和と公正をすべての人に</p> <p>平和でだれもが受け入れられ、すべての人が法や制度で守られる社会をつくろう</p>
 <p>17 パートナースhipで目標を達成しよう</p>	<p>目標17. パートナースhipで目標を達成しよう</p> <p>世界のすべての人がみんな協力しあい、これらの目標を達成しよう</p>		

【公益財団法人日本ユニセフ協会ウェブサイト[学校のための持続可能な開発目標ガイド]より】