

壁新聞をつくらう!



この1年、いろいろなエコ活動を通して、思ったことやみんなに伝えたいことがたくさんできたよね! みんなで相談しながら自由な発想で壁新聞にまとめてみよう!!

テーマは2つ

A 未来に続く町づくり

白旗の活動やとれーにんぐにチャレンジして、自分たちの町をどのように変えていきたいか、どんな町に住みたいかをまとめた壁新聞

B 白旗の活動について

みんなの活動をまとめた壁新聞

くわしい応募方法は、サポーターさんに聞いてね。
ウェブサイトにも応募要領を掲載しています



応募要領はこちら

ニュースレターとウェブサイトにはクラブの名前を掲載! 全国の環境イベントで壁新聞を展示するなど、みんなの活動を全国にアピールします! さらに、環境大臣賞などの賞や全国の仲間と交流できる「全国フェスティバル」に参加できるチャンスも! みんなからの壁新聞を待ってるよ!

応募締切 平成24年1月10日(火)

作り手のポイント



1 何について書くか相談しよう

今までの活動をふりかえって、どんなことをしたか思い出そう! その中から何を書くかみんなで話し合おう!

2 全体のレイアウトを考えよう

壁新聞のどこに何を書くか、どうすれば見やすいかレイアウトを考えてみよう!



3 自由な発想で記事を書いてみよう

活動でわかったこと、他のみんなに伝えたいことなど自由に書いてみよう!

4 イラストや写真、図表などでわかりやすく

文字だけでなく、みんなでイラストを書いたり、写真をはったり、グラフにしたり、いろいろな方法でわかりやすく表現してみよう!

5 壁新聞にタイトルをつけよう

みんなが見たくなるような素敵なタイトルをつけてみるのもいいね!

ecological★training エコロジカルとれーにんぐ

誰にでも取り組める環境活動プログラム! 登録したけど何をやるか迷っているクラブ、もっといろんなことをやってみよう! と思っているクラブは、ぜひチャレンジしてみよう★

今年のテーマは「未来に続く町づくり」



とれーにんぐがきたら、サポーターさんにお願いでウェブサイトの活動報告コーナーで報告してね。コーディネーターさんに提出してもOK。報告するとアーススタンプを1個ゲットできるよ!

とれーにんぐ 3 進め! ハッピー・タウンへの道

とれーにんぐ①で考えた私たちの理想の町「ハッピー・タウン」。リアルなハッピー・タウンを作るには、これから大人になるみんなの力にかかっているんだ! 今回は、自分たちの町をハッピー・タウンに近づけるために、自分たちに何ができるか考えてみるよ。

1 ハッピー・タウンへの道 その1 「ハッピー・アイテムを考えよう」

まず、とれーにんぐ①で考えた「ハッピー・タウンのキャッチフレーズ」とその理由を書き写そう。さて、そのハッピー・タウンを実現させるには、今の町・地域の中で必要なもの・必要なことは何だろう? こんな施設や設備、こんな植物や生き物、こんな人々や道具... などなど、自由な発想で具体的に「ハッピー・アイテム」を書き出してみよう!




ステップアップ

とれーにんぐ②で作ったまちの「えっへん(∩∪)」マップを使って、それぞれのポイントがこれからも「えっへん(∩∪)」であり続けるために必要なもの・ことを具体的に書き入れてみよう。「ざんねん(T_T)ポイント」をチェックしているクラブは、そこが「ざんねん(T_T)」でなくなるのに必要なもの・ことを追加していこう。

2 ハッピー・タウンへの道 その2 「君がハッピー・タウンの町長だ!」

ハッピー・タウンを作っていくには、中心になって計画をたてるリーダーが必要!!

そこで、自分が「ハッピー・タウンの町長」になって、町づくりの計画を立ててみよう。どんなものを、いつまでに、どうしていくか、またそれにかかる費用はどのくらいかなど、難しいところは仲間やサポーターと相談しながら計画してみよう。計画ができたなら、ハッピー・タウンがずっとハッピーであるための町のルールも考えてみよう★



とれーにんぐ報告、大募集中! とれーにんぐにチャレンジしたら、全国事務局まで送ってね★ニュースで紹介したメンバーには、豪華! エコまるクリアファイルをプレゼントします!

とれーにんぐ **3** 記入用紙 (足りなくなったら他の紙に書いてね)


とれーにんぐ(1)で考えた
キャッチフレーズとその
理由を書き入れよう!

「ハッピー・タウン」の
キャッチフレーズ

●そのキャッチフレーズにした理由

こんなハッピー・タウンを作るために!

① ハッピー・タウンへの道 その1 「ハッピー・アイテムを考えよう」

(例) 今の町・地域の様子 雑草が茂った河川敷	ハッピー・アイテム ・公園の工事 ・公園整備をする人  ・土地にあった植物の種や苗	今の町・地域の様子	ハッピー・アイテム
ハッピー・タウンでの様子 植物や生き物がたくさ んいて、町に住んでい る人が罕らぐ公園。		ハッピー・タウンでの様子	


② ハッピー・タウンへの道 その2 「君がハッピー・タウンの町長だ！」

いつまでに	どこに	なにを	どうする	かかるお金
(例) 2013年4月	〇〇地区の × × 河川敷	たくさんの生き物が集まるビオトープを	地域みんなが協力してつくる	300万円

ハッピー・タウンのルール

(例) 路上へのポイ捨ては絶対ダメ! ポイ捨てした人は、町の清掃活動ボランティアを1週間やること。

- その **1** _____
- その **2** _____
- その **3** _____

クラブ名 _____ 都道府県 _____	名前 _____ 市区町村 _____	スタンプ欄 
★コーディネーターからのメッセージ (_____)		ここにスタンプを押し てもらったら、切り取っ てエコログに貼ってね

★活動を報告するとアーススタンプがもらえます。アーススタンプを集めるとアースレンジャー認定証がもらえるよ! 報告を待っているよ!