





# やってみよう環境レポーター



自分たちの町や環境のことを、他の人はどう考えているのだろう? 「地球と仲良くするために、あなたはどんなことから始めようと思いますか?」と、20人以上の人にインタビューするとれーにんぐです。





# エコロジカルとれーにんぐ

自然

生きもの

空気

水

まち

くらし

## とれーにんぐのすすめ方

やってみよう環境レポーター

### ポイント1 作戦会議をしよう

- ・ グループミーティングをして、インタビューに出かける日や場所を決めましょう。


### ポイント2 準備しよう

- ・ 20人以上の記入欄がある、インタビュー用紙を作りましょう。
- ・ インタビューをする人、記入する人、写真を撮る人など、役割を決めましょう。
- ・ 筆記用具、バインダー、カメラ、バッジ、会員手帳を持っていきましょう。

### ポイント3 インタビューに出かけよう


- ・ グループで行きましょう。
- ・ インタビューをする人に、まず、この活動の説明をしましょう。
- ・ 終わったら、必ずお礼を言いましょう。


インタビューをしたら、多い答えのベスト5をとれーにんぐカードに書こう。



### アドバイス

写真を撮らせてもらう時には写していいかどうかを必ず聞きましょう。





まち

# やってみよう環境レポーター

地球となかよくするために  
こんなことから始めます **ベスト5**

① \_\_\_\_\_ 人

② \_\_\_\_\_ 人

③ \_\_\_\_\_ 人

④ \_\_\_\_\_ 人

⑤ \_\_\_\_\_ 人

インタビューをした感想

Blank space for writing interview impressions.

他の友達に伝えたいこと

Blank space for writing things to tell other friends.

これから調べてみたいこと

Blank space for writing things to investigate.

クラブ名

学校名

年


名前

活動した日

年 月 日

活動した場所

Form for recording club name, school name, name, activity date, and location.



# エコロジカルとれーにんぐ

自然

生きもの

空気

水

まち


くらし

つなげよう！とれーにんぐ


やってみよう環境レポーター

関連する他のとれーにんぐにリンクします。他のとれーにんぐにも挑戦してみよう！

自分の町や環境を汚さないために、どんな工夫や取り組みが行われているのかも調べてみましょう。



つなげよう！



空気



地球温暖化について知りたい  
**地球温暖化を考えよう**

気軽

まち



町や学校、家がどれだけ地球にやさしいか見てみよう  
**家・学校・町のエコチェック**

気軽

まち



町のエコポイントを調べてみよう  
**町のエコポイントをさがせ**

じっくり

まち



お店ではどんなことをしているか調べてみよう  
**お店たんけんのでかけよう**

じっくり

くらし



町のごみについて調べてみよう  
**ごみを知ろう**

気軽