

平成 23 年度こどもエコクラブ 壁新聞の募集について

1. 目的

- 1) 子どもたちがこどもエコクラブの活動をまとめることによって、活動を通して感じたことなどをふりかえる機会や新しい発見を得るきっかけとする。
- 2) クラブの活動をまとめた創意・工夫にあふれる壁新聞を募集し、「こどもエコクラブ全国フェスティバル」や各地域の「環境イベント」等で壁新聞の展示や壁新聞を用いた交流の機会を提供する。
- 3) 子どもたちの環境活動を多くの方々知ってもらうことによって、子どもたちの自信ややる気を育むとともに、地域を巻き込みながら環境活動の輪を広げていくこと。

2. 応募要領

1) 応募資格 全国のこどもエコクラブ

- 2) 募集内容
- 注目!** A「未来に続く町づくり」 - 活動を通じて、自分たちの町をどのように変えていきたいか、将来どんなまちに住みたいかなどを考えた壁新聞。 または
- B「日頃の活動について (従来通りのもの)」 - 日頃の活動をまとめた壁新聞
- (1クラブにつき何枚でも壁新聞の応募ができます! 選考は1枚ずつ行われます。)

大きさ: 模造紙 (109 ~ 120cm x 78 ~ 85cm) にまとめた壁新聞

方向: 縦横自由

3) 応募方法

「ネームカード」(書式1)に必要事項を記入し、壁新聞の所定の位置に貼付します。

「壁新聞応募用紙」(書式2)の両面に必要事項を記入します。

1枚の壁新聞につき、1枚の応募用紙を添付して下さい。コピーでも可。

作成した壁新聞と「壁新聞応募用紙」を、平成24年1月10日(火)までに市区町村事務局または都道府県事務局へ提出してください。

* 締め切りに間に合わない場合は、こどもエコクラブ全国事務局までご相談ください。

【制作上の注意】

図表やイラストを使ったり、写真を貼るなどの工夫をすると、見る方に伝えやすくなります。

応募する際に模造紙の裏側四辺を布テープで補強してください。 


別紙1を参考にして、書式2「ネームカード」に都道府県名・市区町村名とクラブ名を記入し、作品の右下に貼り付けて下さい。

登録した時のクラブ名と同じ名前をご記入ください。

お願い

- ・作成された壁新聞は丸めて保管いたします。写真などを貼り付ける場合には、はがれないようにしっかりと貼り付けてください。
- ・葉っぱや木の実など、時間が経つともろくなるようなものは補強して貼り付けてください。
- ・壁新聞が丸められなくなるような大きな立体物や長い棒などは貼り付けないようご配慮ください。

壁新聞
裏側



注1: 応募いただいた壁新聞は、こどもエコクラブの広報・普及や子どもたちの活動をより多くの方々にアピールするために、全国事務局や地方事務局等で有効に活用いたします。

注2: 応募いただいた壁新聞の著作権は、全国事務局に帰属するものとします。

壁新聞は、原則返却いたしません。ご了承ください。

返却を希望されるクラブは、平成25年4月から6月末までに、お手数ですが全国事務局までご連絡ください(返却にかかる送料は、クラブのご負担となります)。

3. 応募締切

平成24年1月10日(火)市区町村事務局または都道府県事務局 提出締切

* 締め切りに間に合わない場合は、こどもエコクラブ全国事務局までご相談ください。

4. 応募の特典

(1) 全国の人にアピール

応募いただいた壁新聞の中から、環境大臣賞などの特別賞が贈呈されたり、平成24年3月下旬に開催(東京都)する『こどもエコクラブ全国フェスティバル』の会場や地域における環境イベント・広報活動等で有効に活用されます。また、全応募クラブ名をニュースレターに掲載します！クラブの活動を全国の人にアピールする絶好の機会です！！

(2) こどもエコクラブ全国フェスティバルへの参加


応募クラブのうち選抜されたクラブは、こどもエコクラブ全国フェスティバルに参加し、全国のクラブと交流する機会などがあります。参加者数、交通費等の詳細は別途通知します。

5. 審査

審査委員会において、選考基準に基づき選考します。

6. 発表

2月上旬の審査会実施後、選抜クラブを決定します。その結果は、速やかに都道府県事務局を通じて各クラブに直接連絡し、ホームページ上に発表します。



【 選 考 基 準 】

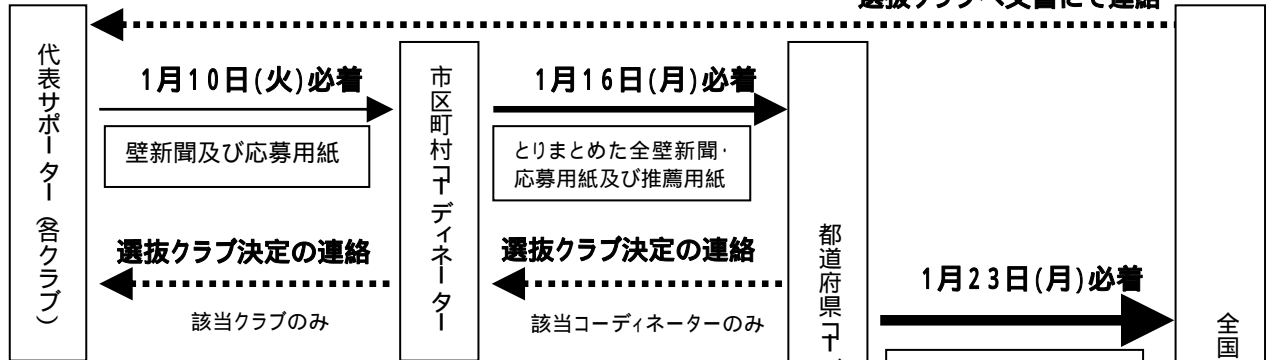
「壁新聞」は、新聞の仕上がりや見栄えだけを競うものではありません。クラブの環境活動の内容を自分たちの手で分かりやすく表現した作品をお送りください。選考の際には、以下の点を重視します。

独創性 発展性 アピール力 地域生活への密着度

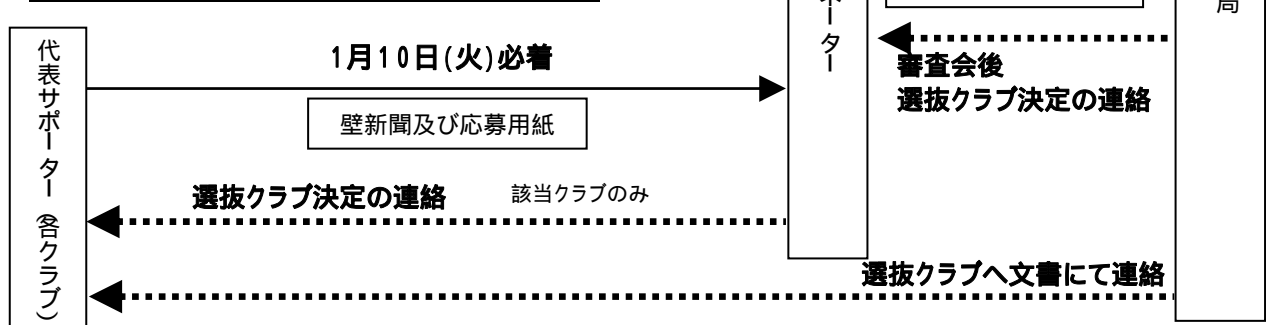
応募の流れ

市区町村事務局を開設している地域の場合

選抜クラブへ文書にて連絡



市区町村事務局が開設されていない地域の場合



【問い合わせ先】 こどもエコクラブ全国事務局 財団法人 日本環境協会
担当: 中田・田代・善生 TEL: 03-5643-6251 / FAX: 03-5643-6250

特別講座！～壁新聞の作り方（例）～

何について書くか相談しよう！

今までの活動をふりかえって、何を書くかみんなで話し合おう。

全体のレイアウトを考えよう！

壁新聞のどこに何を書くか、どうすれば見やすいかレイアウトを考えてみよう。

自由な発想で記事を書いてみよう！


活動でわかったこと、みんなに伝えたいことなどを自由に書いてみよう。

イラストや写真、図表などでわかりやすく！

文字だけでなく、イラストや写真を貼ったり、いろいろ工夫をしてみよう。

壁新聞のタイトルをつけよう！

みんなが見たくなるようなタイトルをつけてみよう。



壁新聞「ネームカード」の記入について

記入例を参考に、**書式1**にご記入ください。

には記入しないでください。

には「クラブの所在地」を記入してください。

(都道府県・市区町村にはいずれかに をつけてください。)

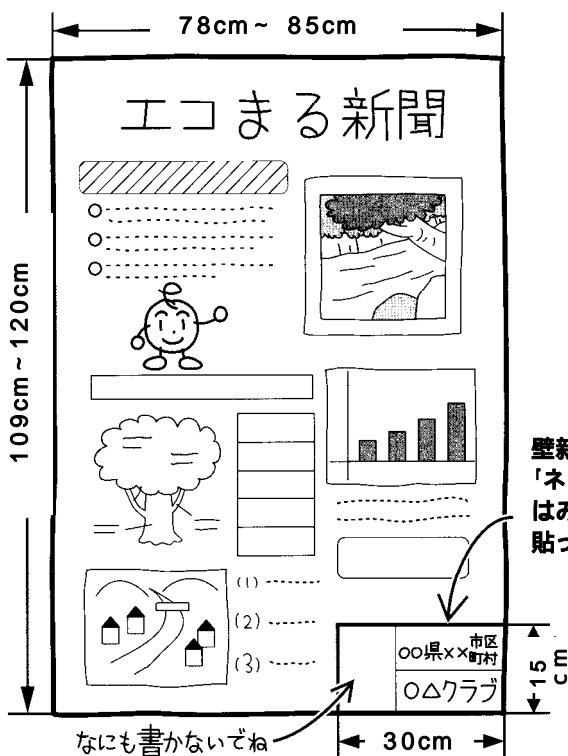
には「クラブ名」を記入して下さい。(登録した時のクラブ名と同じ名を記入して下さい。)

壁新聞の内容について、どちらかに をつけてください。

のとおりネームカードを**壁新聞(表側)の右下に貼り付けてください。**

(記入例)

* 記入しないでください。	東京 <small>(都)</small> 道 中央 市 <small>(区)</small> 府 県 町 村
	エコまるクラブ
	A 未来に続く町づくり / B 日頃の活動について



壁新聞の右下に
「ネームカード」が
はみ出ないように
貼ってください

こどもエコクラブのウェブサイトには、
昨年度の都道府県代表として選ばれた
クラブの壁新聞を掲載しているよ。
壁新聞を作る時の参考になるかも！？
ぜひチェックしてみよう！！

こどもエコクラブウェブサイト

<http://www.j-ecoclub.jp/>

