
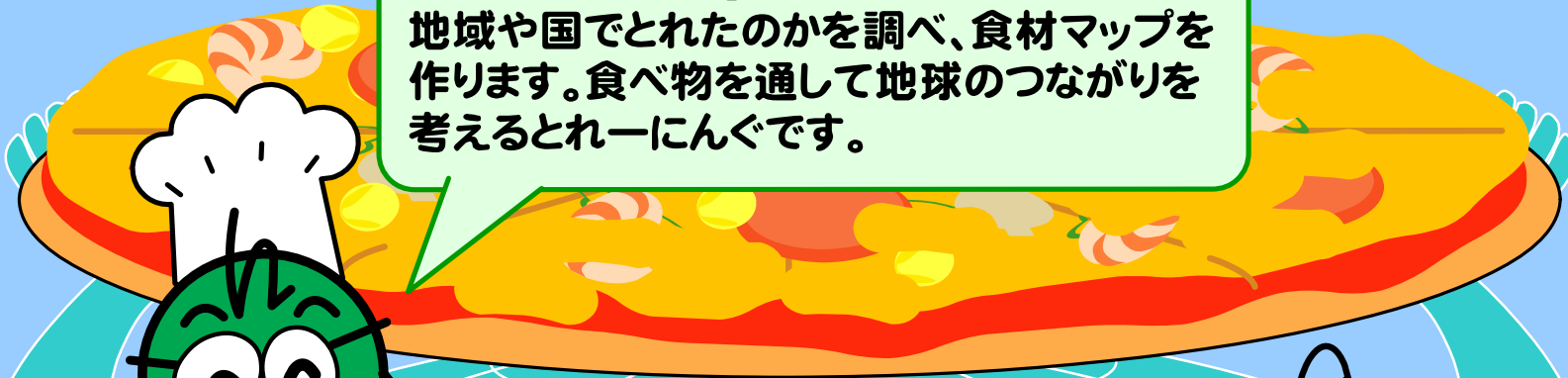



アースピザを作ろう

特製「アースピザ」を作り、その材料がどんな地域や国でとれたのかを調べ、食材マップを作ります。食べ物を通して地球のつながりを考えるとれーにんぐです。





エコロジカルとれーにんぐ

自然

生きもの

空気

水

まち

くらし

とれーにんぐのすすめ方

アースピザをつくろう

ポイント 1

ピザの材料を決めよう!

- 低学年の人は、下の材料を使ってアースピザのレギュラーを作しましょう。

ピザ生地、チーズ、ピザソース、とうもろこし、マッシュルーム、トマト、ベーコン、エビ、パイナップル、たまねぎ

- 高学年の人は、さらに次の3コースのうち1つを選んで、レギュラーピザに、トッピングしましょう。

【和風コース】


なす、しめじ、ピーマン、たまご

【洋風コース】



ハンバーグ、ハム、ブラックオリーブ、グリーンアスパラガス

【シーフードコース】


アサリ、イカ、ツナ、ホタテ貝




今日のメニューは、特製「アースピザ」だよ!



ピザは家の人やクラブの仲間と
いっしょに、本当に作ってみても
いいし、「こんなピザを作ろうかな」
と考えるだけでもいいよ。





エコロジカルとれーにんぐ

自然

生きもの

空気

水

まち

くらし

とれーにんぐのすすめ方

アースピザをつくろう

ポイント2

材料を探しに行こう!

- 近くのスーパーマーケットや市場に、ピザの材料に使うものを探しに行きましょう。

ポイント3

材料の産地を調べよう!

- その材料はどこでとれたのか、どこで作られたのかを調べてみましょう。
- わからなかったら、お店の人やサポーターに聞いたりして調べてみましょう。
- 産地がわかったら、とれーにんぐカードA「食材産地メモ」にメモしておきましょう。



ポイント4


食材マップを作ろう!

- 調べたメモをもとに、とれーにんぐカードBに、食材とその産地を記入しましょう。(カードは低学年用と高学年用があります)
- 産地の場所を、地図に示しましょう。
- 君たちの町でとれたものがあったら、カードの記入欄に書き込みましょう。

アドバイス

産地は、売り場で表示されていたり、パッケージに書いてあったりすることが多いので見てみましょう。調べた産地は、とれーにんぐカードAにメモしましょう。





くらし アースピザを作ろう

とれーにんぐカードA

食材産地メモ

低学年 高学年 レギュラー

ピザ生地	チーズ	ピザソース
産地	産地	産地
とうもろこし	マッシュルーム	トマト
産地	産地	産地
たまねぎ	ベーコン	えび
産地	産地	産地
パイナップル		
産地		

高学年 トッピング()コース

食材	食材	食材
産地	産地	産地
食材	食材	食材
産地	産地	産地


他の友達に伝えたいこと

これから調べてみたいこと

クラブ名	
学校名	年
名前	
活動した日	年 月 日
活動した場所	

もっと調べたい人たちは

「アースピザ」の地球のつながり調べ
君の作るアースピザを支えている人のつながり、地球のつながりを考えてみよう。




アドバイス

一つひとつの食材が、作られ、加工され、運ばれ、売られ、みんなのところに届くまで、いろんな人の働きがあります。また、たくさんのエネルギーも使われ、それにもなってCO₂も発生します。私たちがおいしいピザを食べるには、多くの人とエネルギーが必要なんですね。こうしたことを家族やクラブのみんなでお話合ってみましょう。

ポイント

アースピザを作るのに、一体何人の人たちの力が必要なのか考えてみましょう。
アースピザの食材となる野菜や肉、魚や貝は、「作る人」→「加工する人」→「運ぶ人」→「売る人」という順序で、私たちのところに届きます。そして、それぞれの役割の人に、その人を支える家族がいます。それぞれの役割の人に3人の支えがあったとした場合、ひとつの食材に4人×4=16人の人が関わっているわけです。さて、君のアースピザは、いったい何人の人の支えでできているのかな？計算してみましょう。





くらし アースピザを作ろう

とれーにんぐカードB

低学年用

<p>ピザ生地</p>	<p>チーズ</p>	<p>ピザソース</p>
産地	産地	産地
<p>とうもろこし</p>		<p>マッシュルーム</p>
産地		産地
<p>トマト</p>		<p>ベーコン</p>
産地		産地
<p>えび</p>	<p>たまねぎ</p>	<p>パイナップル</p>
産地	産地	産地

とれーにんぐカードB


高学年用

<p>わが町でとれたもの</p>	産地	<p>アースピザ 日本地図</p>	産地
	食材		食材
	産地		産地
	食材		食材
	産地		産地
	食材		産地
産地	産地		
食材	<p>アースピザ 世界地図</p>	産地	
産地		産地	
食材		食材	
産地		産地	
食材		食材	
産地		産地	

アースピザを君たちが食べるまでに、いったい何人の人たちが関係しているんだろう？考えてみてね。

約 人

感想を書いてね



エコロジカルとれーにんぐ

自然

生きもの

空気

水

まち


くらし

つなげよう！とれーにんぐ


アースピザをつくろう

関連する他のとれーにんぐにリンクします。他のとれーにんぐにも挑戦してみよう！

晩ごはんを題材に、生きもの
のつながりについて考えたり、
ごみについて調べてみましょう。
また、食材を調べたスーパー
マーケットで、他のとれーにんぐ
にもチャレンジしてみましょう。



つなげよう！



生きもの



いのちのつながりについて考えてみよう

晩ごはんから地球のつながりを考えよう

じっくり

まち



産地調べに行ったお店について、もっと知りたい

お店たんけんにてかけよう

じっくり

くらし



晩ごはんのごみを調べよう

台所のごみ調べ

じっくり