



## とれーにんぐ内容

# 町のエコポイントをさがせ

君たちのくらしている町を探検するプログラムです。みんなのあくしょんパワーで、町のエコポイントを探してみましよう。





# エコロジカルとれーにんぐ

自然

生きもの

空気

水

まち

くらし

## とれーにんぐのすすめ方

## 町のエコポイントをさがせ

### ポイント1

#### "みーていんぐの術"!!

- 右の例のような町のエコポイントを見つけるために、みんなの持っている情報を集めましょう。
- みんなで地図を見て、探検する地域を決めましょう。

### ポイント2



#### "パワー合体の術"を使うべし

- 町探検をする時は、役割分担をしておくと、後でまとめる時に便利です。  
例えば、①地図に書きこむ人 ②発見記録を書きこむ人 ③写真を撮る人...  
みんなで力を合わせて、結果をうまくまとめましょう。
- みんなで10個のエコポイントを決めましょう。見つけたエコポイントを町の地図に書き込んで、町のエコマップを作りましょう。

### アドバイス

#### 町探検の注意点

- ゆっくり、しっかり探検しましょう。
- 車には充分注意しましょう。
- 町の人に迷惑になることはやめましょう。




見つけたエコポイントをカードに書こう!

### 例

#### ◎ エコポイントはこれだ! ◎

- ① 大きな木のある所
- ② 小鳥がよくいる所
- ③ バッタやチョウのいるはらっぱ
- ④ 魚が泳いでいる川や水路
- ⑤ エビやカエルのいる田んぼ
- ⑥ 車があまりこない静かな道
- ⑦ 子どもが遊んでいる公園
- ⑧ アルミ缶やトレイの回収を  
しているお店
- ⑨ 古新聞など回収ステーションの  
ある所
- ⑩ ソーラーパネルで太陽エネルギー  
を利用した所





まち 町のエコポイントをさがせ

町のエコマップ

Large dotted-line box for drawing an eco map of the town.

町探検の感想

Large empty box for writing thoughts about the town exploration.

他の友達に伝えたいこと

Large empty box for writing something to tell other friends.

これから調べてみたいこと

Large dotted-line box for writing things to investigate next.

クラブ名

学校名

年


名前

活動した日

年 月 日

活動した場所

Table for recording activity details.



# エコロジカルとれーにんぐ

自然

生きもの

空気

水

まち


くらし

## つなげよう！とれーにんぐ


町のエコポイントをさがせ

関連する他のとれーにんぐにリンクします。他のとれーにんぐにも挑戦してみよう！

学校や家、お店の中の  
エコポイントも探してみま  
しょう！今と昔のエコポイン  
トの違いを調べても  
おもしろいかもしれません。



つなげよう！



自然



自然と出会うためのとれーにんぐをしよう  
**五感を使って自然を感じよう**

気軽

自然



木について調べてみよう  
**木と生きもののつながり調べ**

じっくり

生きもの



虫の世界をじっくり見てみよう  
**昆虫ワールドをさがそう**

気軽

生きもの



昔のエコポイントを調べてみよう  
**昆虫ワールドの今と昔をくらべよう**

じっくり

まち



町、学校、家のエコポイントをチェックしよう  
**家・学校・町のエコチェック**

気軽

まち



お店について調べてみよう  
**お店たんけんのでかけよう**

じっくり

水



川について調べてみよう  
**身近な水辺のウォッチング**

じっくり